



CalDigit Thunderbolt™ 3

# miniDock



Dual HDMI

Dual DisplayPort

## Guia de Usuario

Se encuentra mas información en [www.caldigit.com](http://www.caldigit.com)

# Tabla de Contenidos

## **Sección 1: Información General**

Advertencias de uso general	3
Aviso de seguridad	3
Requisitos del sistema	4
Contenidos de la caja	4
Thunderbolt™ 3 mini Dock grafico	5

## **Sección 2: Usando el Thunderbolt™ 3 mini Dock**

Compatibilidad	6
Usando el Thunderbolt™ 3 mini Dock	6
Configuración de Dual monitores	6
Resoluciones apoyadas para dos monitores	7
Ethernet	7
USB	7

## **Sección 3: Apoyo Técnico y información de la garantía**

Apoyo técnico	9
Garantía	9

# 1. Información general

## Advertencia del uso general

- Por favor, lee el manual del Thunderbolt™ 3 mini Dock entero y familiarizarse con el producto antes de usarlo.
- Evitar el uso del Thunderbolt™ 3 mini Dock en temperaturas muy altas o frías. El uso optimo se encuentra en temperaturas entre 0°C ~ 70°C (32°F ~ 158°F)
- Evitar el uso del Thunderbolt™ 3 mini Dock en ambientes húmedos. La humedad y condensación puedan acumularse dentro del aparato y se puede causar daño a los componentes eléctricos.

## Aviso de seguridad

- Mantener lejos de líquidos y humedad. exposición a líquidos se puede resultar en daño a la maquina, carga eléctrica y riesgo de incendio.
- Si el Thunderbolt™ 3 mini Dock se moja mientras este apagada, no conectarlo al Thunderbolt 3 o USB-C. En el caso de cualquier problema con el sistema, no intente repararlo o abrirlo, se puede resultar en lesiones personales y invalidara la garantía. Con cualquier problema contactarse con Caldigit Technical Support.

## Requisitos del sistema

Ordenadores de Thunderbolt™ 3

macOS 10.12 o posterior

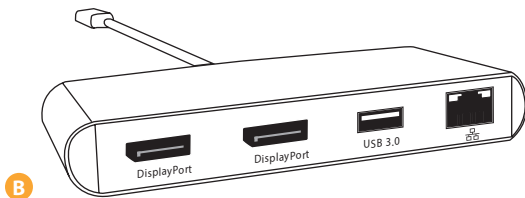
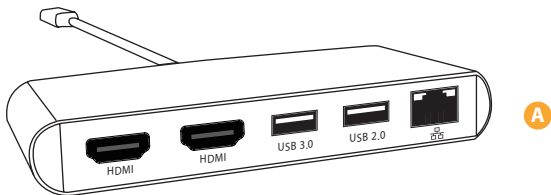
Windows 10 o posterior

## En la caja

A • 1 x CalDigit Thunderbolt™ 3 mini Dock -Dual HDMI

o


B • 1 x CalDigit Thunderbolt™ 3 mini Dock -Dual DisplayPort\*



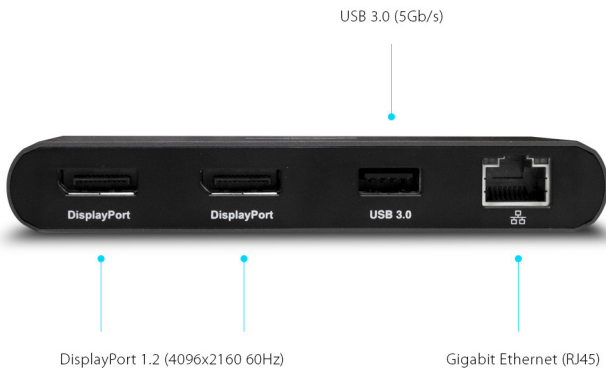
\*La conversión del DisplayPort a otra salida como HDMI o DVI se requiere un cable adaptador activo.

## Thunderbolt™ 3 mini Dock grafico

### mini Dock - Dual HDMI



### mini Dock - Dual DisplayPort



## 2. Usando el Thunderbolt™ 3 mini Dock

### Compatibilidad

Los Thunderbolt™ 3 mini Docks son compatibles con los siguientes sistemas.

	Thunderbolt™ 3 mini Dock Dual HDMI	Thunderbolt™ 3 mini Dock Dual DisplayPort
Thunderbolt™ 3 Mac	✓	✓
Thunderbolt™ 3 PC	✓	✓
USB-C Mac	✗	✗
USB-C PC	✗	✗

### Usando el Thunderbolt™ 3 mini Dock HDMI o el Thunderbolt™ 3 mini Dock Dual DisplayPort

1. enchufar el cable amarrado Thunderbolt™3 del Thunderbolt™ 3 mini Dock en el puerto Thunderbolt™ 3 de su portátil.
2. conectar los cables HDMI o DisplayPort de su monitor en los puertos HDMI o DisplayPort de su Thunderbolt™3 mini Dock.
3. se reconocerá sus monitores al instante.
4. Enchufar sus cables USB y Gigabit Ethernet en los puertos correspondientes del Thunderbolt™ 3 mini Dock.

### Configuración de Dual Monitors

Se puede conectar dos monitores externos al Thunderbolt™3 mini Dock hasta una resolución de 4K@60Hz. Los dos monitores pueden ser ampliados o reflejados. Revise su configuración de pantalla para configurar sus Dual Monitors.

**Tenga  
en  
cuenta**

El Thunderbolt 3 mini Dock apoya la funcionalidad de Dual Display. sin embargo, se limitan las resoluciones específicas por GPU, OS, Driver y Firmware. Por favor, lee las tablas a bajo por información general. Unas sistemas Windows Thunderbolt 3 se limitan a un monitor externo por el puerto Thunderbolt 3, por favor para mas información que se pongan en contacto con el fabricante de su sistema.

## Resoluciones apoyadas por Dual Monitors

Resolution	Vídeo Display Frequency	Dual Monitor
2K (2560 x 1600)	60 Hz	SI
Full HD (1920 x 1080p)	60 Hz	SI
4K	60 Hz	SI
2K (2560 x 1600)	30 Hz	SI
Full HD (1920 x 1080p)	30 Hz	SI

## Ethernet

Los Thunderbolt™3 mini Docks tienen un único Gigabit Ethernet puerto para conectarse a la red Gigabit Ethernet. Su ordenador se conectara automáticamente a la red conectada al Thunderbolt™3 mini Dock. Se puede cambiar esa configuración bajo preferencias del sistema, la red. El puerto Ethernet también apoya wake-on-LAN y deja que su ordenador pueda despertarse de forma remota por la red cuando esta en modo de espera.

## USB

Los Thunderbolt™3 mini Docks puertos USB apoyan los siguientes niveles de rendimiento

	Thunderbolt™ 3 mini Dock Dual HDMI	Thunderbolt™ 3 mini Dock Dual DisplayPort
No. USB Ports	<b>2</b>	<b>1</b>
USB	USB 3.0 (5Gb/s) USB 2.0 (480Mb/s)	USB 3.0 (5Gb/s)

# CalDigit Thunderbolt™ 3 mini Dock Especificaciones

## Dimension y Peso del Paquete

- Alto : 0.74 pulgadas (18.8mm)
- Ancho : 4.88 pulgadas (1.24mm)
- Fondo : 2.55 pulgadas (65mm)
- Cable : 7.87 pulgadas (200mm)

## Interfaz

- 1 x Thunderbolt™ 3
- 1 x USB 3.0 (5Gbps)
- 1 x Gigabit Ethernet

### Dual DisplayPort

- 2 x DisplayPort 1.2 (4096x2160 60Hz)

### Dual HDMI

- 2 x HDMI 2.0 (3840x2160 60Hz)
- 1 x USB 2.0 (480Mb/s)

## Alimentación

Alimentado por bus

## Requisitos del Sistema

Ordenadores Thunderbolt™ 3  
macOS 10.12 Sierra o posterior  
Windows 10 o posterior

## Entorno

0°C ~ 70°C (32°F ~ 158°F)





## 3. Apoyo Técnico e Información de Garantía

### Apoyo Técnico

Si se encuentra cualquier tipo de problema mientras usar el Thunderbolt™ mini Dock, por favor que se ponga en contacto con CalDigit Technical Support aquí:

- Email: [support@caldigit.com](mailto:support@caldigit.com)
- Phone: (714) 572-6668
- Pagina Web: [www.caldigit.com/support.asp](http://www.caldigit.com/support.asp)

Para recibir atención al cliente y los servicios de garantía, por favor registra su producto a través de nuestra pagina web:

- <http://www.caldigit.com/Register/Register.asp>

Al contactarse con CalDigit Technical Support, asegurarse que este al lado de su ordenador con la siguiente información a su disposición:

1. El numero serial de su Thunderbolt™3 mini Dock
2. Sistema operativa y version
3. Marca y modelo de su ordenador
4. Todos los dispositivos que están o han estado conectados al mini Dock

### Información de garantía

- El Thunderbolt™3 mini Dock esta curbrido por garantía limitada de un año
- Para mas información detallada de la garantía, busca a través de nuestra pagina web : <http://www.caldigit.com/rma/Limited-Warranty.pdf>

### Visita [www.caldigit.com](http://www.caldigit.com) por mas información sobre todos los productos de CalDigit

Especificaciones y los contenidos del producto se puedan cambiar sin noticia alguna.

Thunderbolt™ y el logo Thunderbolt™ son marcas registradas de Intel Corporation en la USA y/o por otros países. HDMI, el logo HDMI y High-Definition Multimedia Interface son marcas registradas por HDMI Licensing LLC. Cualquier marca registrada mencionada son propiedad de sus dueños respectivos.